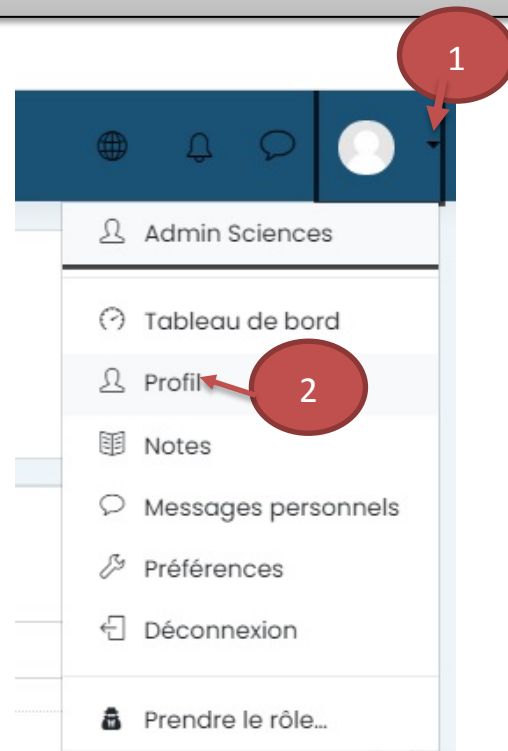
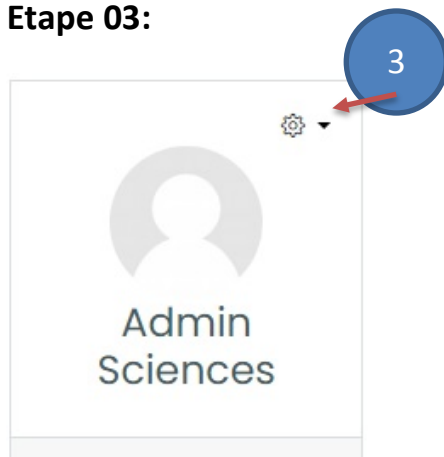


La méthode pour modifier le nom et le prénom dans un profil dans Moodle

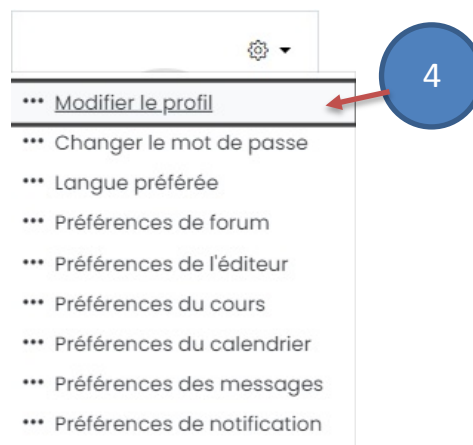
Etape 01- 02:



Etape 03:



Etape 04:



Etape 05 : modifier le prénom et le nom



▼ Général

Nom d'utilisateur ?

Choisir une méthode d'authentification ? Comptes manuels

Compte suspendu ?

Le mot de passe doit comporter au moins 8 caractère(s), au moins 1 chiffre(s), au moins 1 minuscule(s), au moins 1 majuscule(s), au moins 1 caractère(s) non-alphanumérique(s) tels que *, - ou #

Nouveau mot de passe ? *Cliquer pour saisir du texte*  

Déconnecter de partout Services de l'utilisateur : Moodle mobile web service ?

Imposer le changement du mot de passe ?

Prénom !

Nom !

Adresse de courriel !

Etape 06 : Sauvgarder

Types de fichier acceptés :

Fichiers image utilisés sur le web .gif .jpe .jpeg .jpg .png .svg .svgz

Description de l'image

▶ Noms supplémentaires

▶ Centres d'intérêt

▶ Facultatif

Ce formulaire comprend des champs requis, marqués ! .